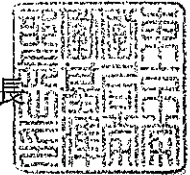


社団法人東京建設業協会代表者 殿

東京労働局労働基準部長



足場等からの墜落等に係る労働災害防止対策の徹底について（要請）

日頃から安全衛生行政の推進に格段の御理解・御協力を賜り感謝申し上げます。

さて、足場、架設通路及び作業構台（以下「足場等」という。）からの墜落及び物体の落下（以下「墜落等」という。）による労働災害の防止に関して、労働安全衛生規則の一部を改正する省令（平成 21 年厚生労働省令第 23 号。以下「改正省令」という。）が平成 21 年 6 月 1 日から施行されたところであります。

平成 21 年の建設業における墜落等に係る労働災害につきましては、12 月末時点で前年と比べ減少しておりますが、依然として建設業における労働災害の多くを占めているなど、なお一層の防止対策の徹底が必要であると考えております。

つきましては、貴団体におかれましては、本改正の趣旨を御理解いただくとともに、下記の事項に留意の上、傘下会員事業場等に対して、足場等からの墜落等に係る労働災害防止対策の徹底を図っていただきますようお願いいたします。

記

1 改正省令の確実な履行

改正省令の内容は、別添 1 のとおりであり、足場等からの墜落等による労働災害を防止するため、改正省令の履行を確実に行うこと。

2 手すり先行工法及び働きやすい安心感のある足場の採用

足場の組立て、解体時及び使用時の墜落災害を防止するため、平成 21 年 4 月 24 日付け

基発第 0424002 号「「手すり先行工法に関するガイドライン」について」において示された「手すり先行工法等に関するガイドライン」に基づいた手すり先行工法による足場の組立て等の作業を行うとともに、働きやすい安心感のある足場を設置すること。

### 3 足場等の安全点検の確実な実施

- (1) 足場等の点検(「手すり先行工法等に関するガイドライン」に基づく点検を含む。)に当たっては、別添 2 に示す足場等の種類別点検チェックリストの例を参考に各事業者が使用する足場等の種類等に応じたチェックリストを作成し、それに基づき点検を行うこと。
- (2) 足場等の組立て・変更時等の点検実施者については、足場の組立て等作業主任者、元方安全衛生管理者等であって、足場の点検について、労働安全衛生法第 19 条の 2 に基づく足場の組立て等作業主任者能力向上教育を受講している等十分な知識・経験を有する者を指名すること。
- (3) 作業開始前の点検は職長等当該足場を使用する労働者の責任者から指名すること。

### 4 足場からの墜落災害防止に関するより安全な措置について

平成 21 年 4 月 24 日付け厚生労働省労働基準局安全衛生部長通達の内容に留意すること。

改正省令の内容

- 1 事業者は、架設通路の墜落の危険のある箇所には、次に掲げる設備(丈夫な構造の設備であつて、たわみが生ずるおそれがなく、かつ、著しい損傷、変形又は腐食がないものに限る。)を設けなければならないものとしたこと。ただし、作業上やむを得ない場合は、必要な部分を限って臨時にこれを取りはずすことができるものとしたこと。(安衛則第 552 条関係)
  - (1) 高さ 85 センチメートル以上の手すり
  - (2) 高さ 35 センチメートル以上 50 センチメートル以下のさん又はこれと同等以上の機能を有する設備(以下「中さん等」という。)
  
- 2 事業者は、足場(一側足場を除く。(1)において同じ。))における高さ2メートル以上の作業場所には、次に定めるところにより、作業床を設けなければならないものとしたこと。(安衛則第 563 条関係)
  - (1) 墜落により労働者に危険を及ぼすおそれのある箇所には、わく組足場(妻面に係る部分を除く。以下同じ。)にあつてはア又はイ、わく組足場以外の足場にあつてはウに掲げる設備(丈夫な構造の設備であつて、たわみが生ずるおそれがなく、かつ、著しい損傷、変形又は腐食がないものに限る。)を設けるものとしたこと。ただし、作業の性質上これらの設備を設けることが著しく困難な場合又は作業の必要上臨時にこれらの設備を取りはずす場合において、防網を張り、労働者に安全帯を使用させる等墜落による労働者の危険を防止するための措置を講じたときは、この限りでないこと。
    - ア 交さ筋かい及び高さ15センチメートル以上40センチメートル以下のさん若しくは高さ15センチメートル以上の幅木又はこれらと同等以上の機能を有する設備
    - イ 手すりわく
    - ウ 高さ85センチメートル以上の手すり又はこれと同等以上の機能を有する設備(以下「手すり等」という。)及び中さん等
  - (2) 作業のため物体が落下することにより、労働者に危険を及ぼすおそれのあるときは、高さ10センチメートル以上の幅木、メッシュシート若しくは防網又はこれらと同等以上の機能を有する設備(以下「幅木等」という。)を設けるものとしたこと。ただし、(1)の規定

に基づき設けた設備が幅木等と同等以上の機能を有する場合又は作業の性質上幅木等を設けることが著しく困難な場合若しくは作業の必要上臨時に幅木等を取りはずす場合において、立入区域を設定したときは、この限りでないこと。

- 3 事業者は、足場(つり足場を除く。)における作業を行うときは、その日の作業を開始する前に、作業を行う箇所に設けた2の(1)のアからウまでに掲げる設備の取りはずし及び脱落の有無について点検し、異常を認めたときは、直ちに補修しなければならないものとしたこと。(安衛則第 567 条関係)
- 4 事業者は、強風、大雨、大雪等の悪天候若しくは中震以上の地震又は足場の組立て、一部解体若しくは変更(5において「悪天候等」という。)の後において、足場における作業を行うときは、作業を開始する前に、次の事項について、点検し、異常を認めたときは、直ちに補修しなければならないものとしたこと。(安衛則第 567 条関係)
  - (1) 2の(1)のアからウまでに掲げる設備の取りはずし及び脱落の有無
  - (2) 幅木等の取付状態及び取りはずしの有無
- 5 事業者は、悪天候等の後において足場における作業を開始する前に行う点検について、次の事項を記録し、足場を使用する作業を行う仕事が終了するまでの間、これを保存しなければならないものとしたこと。(安衛則第 567 条関係)
  - (1) 当該点検の結果
  - (2) (1)の結果に基づいて補修等の措置を講じた場合にあつては、当該措置の内容
- 6 事業者は、つり足場における作業を行うときは、その日の作業を開始する前に、4の(1)及び(2)に掲げる事項について、点検し、異常を認めたときは、直ちに補修しなければならないものとしたこと。(安衛則第 568 条関係)
- 7 事業者は、作業構台の高さ2メートル以上の作業床の端で、墜落により労働者に危険を及ぼすおそれのある箇所には、手すり等及び中さん等(それぞれ丈夫な構造の設備であつて、たわみが生ずるおそれがなく、かつ、著しい損傷、変形又は腐食がないものに限る。)を設けるものとしたこと。ただし、作業の性質上手すり等及び中さん等を設けることが著しく困難な場合又は作業の必要上臨時に手すり等又は中さん等を取りはずす場合において、防網を張り、労働者に安全帯を使用させる等墜落による労働者の危険を防止するための措置

を講じたときは、この限りでないこと。(安衛則第 575 条の 6 関係)

- 8 事業者は、作業構台における作業を行うときは、その日の作業を開始する前に、作業を行う箇所に設けた手すり等及び中さん等の取りはずし及び脱落の有無について点検し、異常を認めるときは、直ちに補修しなければならないものとしたこと。(安衛則第 575 条の 8 関係)
- 9 事業者は、強風、大雨、大雪等の悪天候若しくは中震以上の地震又は作業構台の組立て、一部解体若しくは変更(10において「悪天候等」という。)の後において、作業構台における作業を行うときは、作業を開始する前に、手すり等及び中さん等の取りはずし及び脱落の有無について、点検し、異常を認めるときは、直ちに補修しなければならないものとしたこと。(安衛則第 575 条の 8 関係)
- 10 事業者は、悪天候等の後において作業構台における作業を開始する前に行う点検について、次の事項を記録し、作業構台を使用する作業を行う仕事終了するまでの間、これを保存しなければならないものとしたこと。(安衛則第 575 条の 8 関係)
  - (1) 当該点検の結果
  - (2) (1)の結果に基づいて補修等の措置を講じた場合にあっては、当該措置の内容
- 11 注文者は、請負人の労働者に、足場を使用させるときは、当該足場について次の措置を講じなければならないものとしたこと。(安衛則第 655 条関係)
  - (1) 強風、大雨、大雪等の悪天候又は中震以上の地震の後においては、足場における作業を開始する前に、4の(1)及び(2)に掲げる事項について点検し、危険のおそれがあるときは、速やかに修理するものとしたこと。
  - (2) 強風、大雨、大雪等の悪天候又は中震以上の地震の後において足場における作業を開始する前に行う点検について、次の事項を記録し、足場を使用する作業を行う仕事終了するまでの間、これを保存しなければならないものとしたこと。
    - ア 当該点検の結果
    - イ アの結果に基づいて修理等の措置を講じた場合にあっては、当該措置の内容
- 12 注文者は、請負人の労働者に、作業構台を使用させるときは、当該作業構台について、次の措置を講じなければならないものとしたこと。(安衛則第 655 条の 2 関係)

- (1) 強風、大雨、大雪等の悪天候又は中震以上の地震の後においては、作業構台における作業を開始する前に、手すり等及び中さん等の取りはずし及び脱落の有無について点検し、危険のおそれがあるときは、速やかに修理するものとしたこと。
- (2) 強風、大雨、大雪等の悪天候又は中震以上の地震の後において作業構台における作業を開始する前に行う点検について、次の事項を記録し、作業構台を使用する作業を行う仕事が終了するまでの間、これを保存しなければならないものとしたこと。
  - ア 当該点検の結果
  - イ アの結果に基づいて修理等の措置を講じた場合にあつては、当該措置の内容

### 13 施行期日(改正規則附則第1条関係)

改正規則は、平成21年6月1日から施行することとしたこと。

## 足場等の種類別点検チェックリスト ( ) 足場用-(注1)

## 足場等点検チェックリスト

工事名 ( ) 工期 ( ~ ) (注2)  
 事業場名 ( )  
 点検者職氏名 ( ) (注3)  
 点検日 年 月 日  
 点検実施理由 (悪天候後、地震後、足場の組立後、一部解体後、変更後) (その詳細 ) (注4)  
 足場等の用途、種類、概要 ( ) (注5)

点検事項(注6)	点 検 の 内 容(注7)	良否(注8)	是正内容(注9)	確認(注10)
1 床材の損傷、取付け及び掛渡しの状態				
2 建地、布、腕木等の緊結部、接続部及び取付部のゆるみの状態				
3 緊結材及び緊結金具の損傷及び腐食の状態				
4 墜落防止設備(則第563条第1項第3号イからハまでの設備)の取りはずし及び脱落の有無(注11)				
5 幅木等(物体の落下防止措置)の取付状態及び取りはずしの有無				
6 脚部の沈下及び滑動の状態				
7 筋かい、控え、壁つなぎ等補強材の取付状態及び取りはずしの有無				
8 建地、布及び腕木の損傷の有無				
9 突りょうとつり索との取付部の状態及びつり装置の歯止めの機能				

(注 1)

本表は、チェックリストの様式の例を示したものであるが、チェックリストは、わく組足場、単管足場、くさび緊結式足場、張出し足場、つり足場、棚足場、移動式足場等足場の種類に応じたものを作成すること。また、作業構台、架設通路に関してもその構造や用途に応じたチェックリストを作成すること。

(注 2)

工期は契約工期ではなく、実際の工期を記入すること。なお、点検結果等の保存については、労働安全衛生規則第 567 条第 3 項、第 575 条の 8 第 3 項、第 655 条第 2 項及び第 655 条の 2 第 2 項において、足場又は作業構台を使用する作業を行う仕事が終わるまでの間となっていることに留意すること。

(注 3)

点検の実施者は、足場の組立て等作業主任者、元方安全衛生管理者等であって、足場の点検について、労働安全衛生法第 19 条の 2 に基づく足場の組立て等作業主任者能力向上教育を受講している等十分な知識・経験を有する者から指名すること。

(注 4)

点検の実施理由は、労働安全衛生規則第 567 条第 2 項に規定されている強風、大雨、大雪等の悪天候、中震以上の地震、足場の組立て後、一部解体後、変更後のいずれに該当するか詳細も含めて記入すること。また、定期的に点検を行う場合もその内容を記入すること。

(注 5)

足場等の用途、種類、概要欄は、外装工事用わく組足場、内装工事用移動式足場、船舶塗装用つり棚足場等、その用途や構造が明らかになるような名称を記入するとともに、足場の大きさ(高さ×幅、層数×スパン数)及び設置面等の概要も記入すること。

(注 6)

点検事項は、労働安全衛生規則第 567 条第 2 項の第 1 号から第 9 号までの各号に規定されている事項は最低限列挙すること。また、この法定事項以外に、足場計画通りかの確認、昇降設備関係、最大積載荷重表示等の事項も点検対象に加えることも考えられること。

(注 7)

点検の内容は、別表「点検の内容例」のように、上記点検事項に係る点検を確実に実施するための具体的な内容であり、その内容は、事業者のみならず、元請け、仮設機材メーカー等と協議して定めること。その際、災害防止団体等が作成している同様のチェックリスト等を参考にすることが望ましいこと。

(注 8)

点検結果の良否については、足場の該当箇所が明らかになるよう記載すること。

(注 9)

是正内容については、是正箇所、是正方法、是正した期日を明らかにすること。

(注 10)

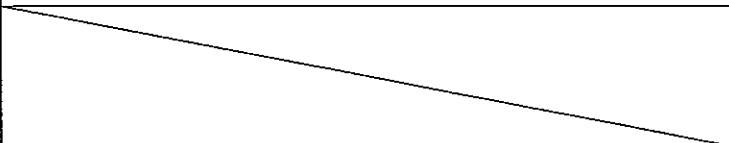
是正の確認は、点検者のみならず、管理者、事業者又はそれに代わる者も行うこと。

(注 11)


手すり、中さん等の墜落防止設備の点検に当たっては、単に取り外しや脱落の有無だけでなく、その取り付け状態が適切であるか、入念に点検する必要があること。




点検の内容例 ーわく組足場用ー

点検事項	点 検 の 内 容
1 床材の損傷、取付け及び掛渡しの状態	①床材の取付状態は計画通りか ②床付き布わくは変形したり、損傷していないか ③つかみ金具の外れ止めは確実にロックされているか ④床付き布わくは、建わくに隙間なく設置されているか ⑤・・・・・・・・・・ ・・・・・・・・・・
2 建地、布、腕木等の緊結部、接続部及び取付部のゆるみの状態	①建わく、布わくの取付状態は計画通りか ②建わくは、アームロック等で確実に接続されているか ③脚柱ジョイント、アームロックはロックされているか ④建わく、布わくの取付部にゆるみはないか ⑤・・・・・・・・・・ ・・・・・・・・・・
3 緊結材及び緊結金具の損傷及び腐食の状態	①緊結金具（クランプ等）に損傷、腐食はないか ②継手金具（ジョイント、アームロック）に損傷、腐食はないか ③・・・・・・・・・・ ・・・・・・・・・・
4 墜落防止設備（則第563条第1項第3号イからハまでの設備）の取りはずし及び脱落の有無	①交さ筋かい、下さん、幅木、上さん、手すりわく等の取付状態は計画通りか ②交さ筋かい、下さん、幅木、上さん、手すりわくの脱落はないか ③交さ筋かいピンは確実にロックされているか ④交さ筋かいは全層全スパン両面に設置されているか ⑤妻面に手すり及び中さんは設置されているか ⑥・・・・・・・・・・ ・・・・・・・・・・
5 幅木等（物体の落下防止措置）の取付状態及び取りはずしの有無	①幅木、メッシュシート、防網等の取付状態は計画通りか ②幅木、メッシュシート、防網は取り外されていないか ③幅木は脚柱等に確実に取り付けられているか ④メッシュシートは全てのはと目で緊結されているか ⑤防網はつり綱で確実に緊結されているか ⑥・・・・・・・・・・ ・・・・・・・・・・
6 脚部の沈下及び滑動の状態	①ベース金具、根がらみ、敷板、敷角の設置は計画通りか ②敷板、敷角に異常な沈下、滑動はないか ③ベース金具は敷板に確実に釘止めされているか ④根がらみは所定の位置にクランプで緊結されているか ⑤・・・・・・・・・・ ・・・・・・・・・・
7 筋かい、控え、壁つなぎ等補強材の取付状態及び取りはずしの有無	①交さ筋かい、控え、壁つなぎの取付状態は計画通りか ②交さ筋かい、控え、壁つなぎは取り外されていないか ③専用の壁つなぎ用金具が使用されているか ④控えはクランプで緊結されているか ⑤・・・・・・・・・・ ・・・・・・・・・・
8 建地、布及び腕木の損傷の有無	①建てわく、布わく、交さ筋かいに变形、損傷はないか ②・・・・・・・・・・ ・・・・・・・・・・
9 突りょうとつり索との取付部の状態及びつり装置の歯止めの機能	

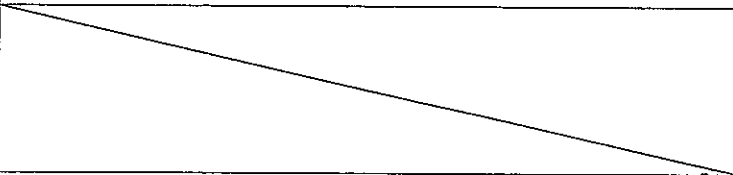

点検の内容例 —単管足場用—

点検事項	点 検 の 内 容
1 床材の損傷、取付け及び掛渡しの状態	①床材の取付状態は計画通りか ②床材は変形したり、損傷していないか ③床材は腕木にゴムバンド等で確実に固定されているか ④床材は、建地に隙間なく設置されているか ⑤・・・・・・・・・・
2 建地、布、腕木等の緊結部、接続部及び取付部のゆるみの状態	①建地、布材、腕木の取付状態は計画通りか ②建地は、単管ジョイント等で確実に接続されているか ③布、腕木は専用緊結金具で確実に取り付けられているか ④建地、布、腕木の取付部にゆるみはないか ⑤・・・・・・・・・・
3 緊結材及び緊結金具の損傷及び腐食の状態	①緊結金具（クランプ等）に損傷、腐食はないか ②継手金具（ジョイント等）に損傷、腐食はないか ③・・・・・・・・・・
4 墜落防止設備（則第563条第1項第3号イからハまでの設備）の取りはずし及び脱落の有無	①手すり、中さん、幅木等の取付状態は計画通りか ②手すり、中さん、幅木の脱落はないか ③手すり、中さん、幅木は確実に固定されているか ④手すりの高さは85（90）センチメートル以上か ⑤中さんの高さは35センチメートル以上50センチメートル以下か ⑥妻面に手すり及び中さんは設置されているか ⑦・・・・・・・・・・
5 幅木等（物体の落下防止措置）の取付状態及び取りはずしの有無	①幅木、メッシュシート、防網等の取付状態は計画通りか ②幅木、メッシュシート、防網は取り外されていないか ③幅木は脚柱等に確実に取り付けられているか ④メッシュシートは全てのはと目で緊結されているか ⑤防網はつり綱で確実に緊結されているか ⑥・・・・・・・・・・
6 脚部の沈下及び滑動の状態	①ベース金具、根がらみ、敷板、敷角の設置は計画通りか ②敷板、敷角に異常な沈下、滑動はないか ③ベース金具は敷板に確実に釘止めされているか ④根がらみは所定の位置にクランプで緊結されているか ⑤・・・・・・・・・・
7 筋かい、控え、壁つなぎ等補強材の取付状態及び取りはずしの有無	①筋かい、控え、壁つなぎの取付状態は計画通りか ②筋かい、控え、壁つなぎは取り外されていないか ③専用の壁つなぎ用金具が使用されているか ④控えはクランプで緊結されているか ⑤・・・・・・・・・・
8 建地、布及び腕木の損傷の有無	①建地、布、腕木に変形、損傷はないか ②・・・・・・・・・・
9 突りょうとつり索との取付部の状態及びつり装置の歯止めの機能	

点検の内容例 ーくさび緊結式足場用ー

点検事項	点 検 の 内 容
1 床材の損傷、取付け及び掛渡しの状態	①床材の取付状態は計画通りか ②床材は変形したり、損傷していないか ③床付き布わくは外れ止めが確実にロックされているか ④床材は、建地に隙間なく設置されているか ⑤・・・・・・・・・・ ・・・・・・・・・・
2 建地、布、腕木等の緊結部、接続部及び取付部のゆるみの状態	①建地、布材、腕木の取付状態は計画通りか ②建地は、抜け止めピン等で確実に接続されているか ③布のくさびは建地緊結部に確実に打ち込まれているか ④腕木のくさびは建地緊結部に確実に打ち込まれているか ⑤建地、布、腕木の取付部にゆるみはないか ⑥・・・・・・・・・・ ・・・・・・・・・・
3 緊結材及び緊結金具の損傷及び腐食の状態	①緊結金具（クランプ等）に損傷、腐食はないか ②継手金具（ジョイント等）に損傷、腐食はないか ③・・・・・・・・・・ ・・・・・・・・・・
4 墜落防止設備（則第563条第1項第3号イからハまでの設備）の取りはずし及び脱落の有無	①手すり、中さん、幅木等の取付状態は計画通りか ②手すり、中さん、幅木の脱落はないか ③手すり、中さん、幅木は確実に固定されているか ④手すりの高さは85（90）センチメートル以上か ⑤中さんの高さは35センチメートル以上50センチメートル以下か ⑥妻面に手すり及び中さんは設置されているか ⑦・・・・・・・・・・ ・・・・・・・・・・
5 幅木等（物体の落下防止措置）の取付状態及び取りはずしの有無	①幅木、メッシュシート、防網等の取付状態は計画通りか ②幅木、メッシュシート、防網は取り外されていないか ③幅木は脚柱等に確実に取り付けられているか ④メッシュシートは全てのはと目で緊結されているか ⑤防網はつり綱で確実に緊結されているか ⑥・・・・・・・・・・ ・・・・・・・・・・
6 脚部の沈下及び滑動の状態	①ベース金具、根がらみ、敷板、敷角の設置は計画通りか ②敷板、敷角に異常な沈下、滑動はないか ③ベース金具は敷板に確実に釘止めされているか ④根がらみは所定の位置にクランプで緊結されているか ⑤・・・・・・・・・・ ・・・・・・・・・・
7 筋かい、控え、壁つなぎ等補強材の取付状態及び取りはずしの有無	①筋かい、控え、壁つなぎの取付状態は計画通りか ②筋かい、控え、壁つなぎは取り外されていないか ③専用の壁つなぎ用金具が使用されているか ④控えはクランプで緊結されているか ⑤・・・・・・・・・・ ・・・・・・・・・・
8 建地、布及び腕木の損傷の有無	①建地、布、腕木に変形、損傷はないか ②・・・・・・・・・・ ・・・・・・・・・・
9 突りょうとつり索との取付部の状態及びつり装置の歯止めの機能	

点検の内容例 一つり（棚）足場用一

点検事項	点 検 の 内 容
1 床材の損傷、取付け及び掛渡しの状態	①床材の取付状態は計画通りか ②床材は変形したり、損傷していないか ③床材は根太、つり桁に番線等で確実に固定されているか ④床材は、隙間なく設置されているか ⑤・・・・・・・・・・ ・・・・・・・・・・
2 建地、布、腕木等の緊結部、接続部及び取付部のゆるみの状態	①根太、つり桁の設置状態は計画通りか ②根太はつり桁に緊結金具等で確実に固定されているか ③根太、つり桁に変形、損傷、腐食はないか ④・・・・・・・・・・ ・・・・・・・・・・
3 緊結材及び緊結金具の損傷及び腐食の状態	①緊結金具（クランプ等）に損傷、腐食はないか ②・・・・・・・・・・ ・・・・・・・・・・
4 墜落防止設備（則第563条第1項第3号イからハまでの設備）の取りはずし及び脱落の有無	①手すり、中さん、幅木（側板）の取付状態は計画通りか ②手すり、中さん、幅木の脱落はないか ③手すり、中さん、幅木は確実に固定されているか ④手すりの高さは85（90）センチメートル以上か ⑤中さんの高さは35センチメートル以上50センチメートル以下か ⑥・・・・・・・・・・ ・・・・・・・・・・
5 幅木等（物体の落下防止措置）の取付状態及び取りはずしの有無	①幅木（側板）、メッシュシート、防網等の取付状態は計画通りか ②幅木、メッシュシート、防網は取り外されていないか ③幅木は脚柱等に確実に取り付けられているか ④メッシュシートは全てのはと目で緊結されているか ⑤防網はつり綱で確実に緊結されているか ⑥・・・・・・・・・・ ・・・・・・・・・・
6 脚部の沈下及び滑動の状態	
7 筋かい、控え、壁つなぎ等補強材の取付状態及び取りはずしの有無	①筋かい、控え、振れ止めの取付状態は計画通りか ②筋かい、控え、振れ止めは取り外されていないか ③・・・・・・・・・・ ・・・・・・・・・・
8 建地、布及び腕木の損傷の有無	
9 突りょうとつり索との取付部の状態及びつり装置の歯止めの機能	①チェーンリンク等のつり部材、つり元金具、フックに亀裂、変形、腐食はないか ②つりチェーン間隔は設計どおりか ③つり金具はつり桁と確実に固定されているか ④・・・・・・・・・・ ・・・・・・・・・・